



LED DECORATIVE GONK FIGURE

GB

LED DECORATIVE GONK FIGURE

Operating and safety information

HU

LED DEKOR MANÓ FIGURA

Használati és biztonsági utasítások

SI

OKRASNA LED-FIGURA PALČKA

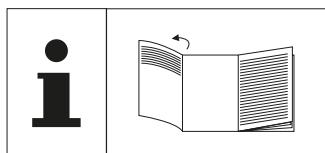
Navodila za uporabo in varnostni napotki

DE AT CH

LED-DEKO- WICHTELFIGUR

Bedienungs- und Sicherheitshinweise

IAN 459369_2401



GB

Before you start reading, please fold out the illustrations page and familiarise yourself with all of the item's functions.

HU

Olvasás előtt nyissa szét a rajzokat tartalmazó lapot, és így ismerkedjen meg a termék minden funkciójával.

SI

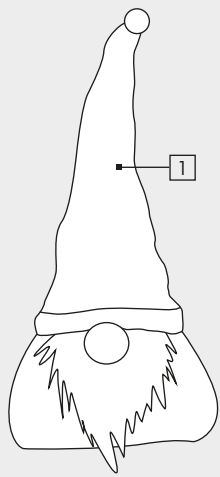
Pred branjem odprite stran s slikami in se seznanite z vsemi funkcijami izdelka.

DE AT CH

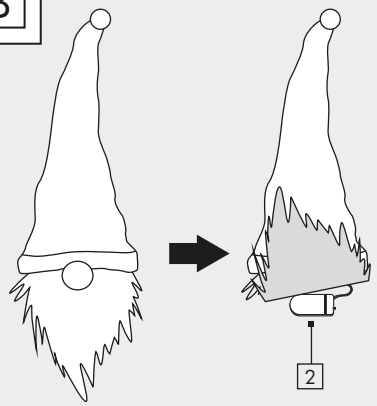
Klappen Sie vor dem Lesen die Seite mit den Abbildungen aus und machen Sie sich anschließend mit allen Funktionen des Artikels vertraut.

| | | | |
|----------|--|-------|----|
| GB | Operating and safety information | page | 6 |
| HU | Használati és biztonsági utasítások | oldal | 11 |
| SI | Navodila za uporabo in varnostni napotki | stran | 17 |
| DE/AT/CH | Bedienungs- und Sicherheitshinweise | Seite | 24 |

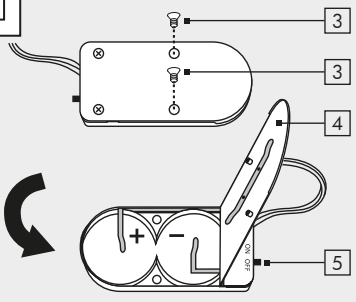
A



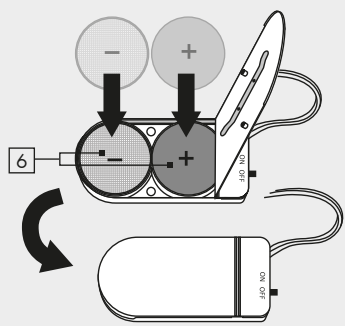
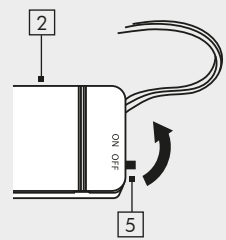
B



C



D



| GB | |
|---|----|
| Introduction | 6 |
| Explanation of symbols | 6 |
| Intended use | 6 |
| Specifications supplied | 7 |
| Description of parts | 7 |
| Technical data | 7 |
| Safety instructions | 7 |
| Risk of leakage from batteries/ rechargeable batteries | 8 |
| First-time operation | 8 |
| Switching the product on/off | 8 |
| Replacing the batteries | 8 |
| Cleaning and storage | 9 |
| Troubleshooting | 9 |
| Disposal | 9 |
| Warranty | 9 |
| Service | 11 |


| SI | |
|---|----|
| Razlaga znakov | 17 |
| Namenska Uporaba | 17 |
| Obseg dobave | 17 |
| Opis sestavnih delov | 18 |
| Tehnični podatki | 18 |
| Varnostni napotki | 18 |
| Nevarnost puščanja baterij/ akumulatorskih baterij | 19 |
| Zagon | 19 |
| Vklop izklop izdelka | 19 |
| Menjava baterij | 19 |
| Čiščenje in skladiščenje | 20 |
| Odstranjevanje napak | 20 |
| Odstranjevanje med odpadke | 20 |
| Garancija | 20 |
| Servisna služba | 21 |

| HU | |
|---|----|
| Bevezető | 11 |
| Jelölések magyarázata | 11 |
| Rendeltetésszerű használat | 12 |
| A csomag tartalma | 12 |
| Alkotórészek leírása | 12 |
| Műszaki adatok | 12 |
| Biztonsági útmutatások | 12 |
| Elemekben/akkukban lévő folyadék kifolyásának veszélye | 13 |
| Üzembe helyezés | 13 |
| Termék be-/kikapcsolása | 14 |
| Elemek cseréje | 14 |
| Tisztítás és tárolás | 14 |
| Hibaelhárítás | 14 |
| Hulladékként ártalmatlanítás | 14 |
| Garancia | 15 |
| Szerviz | 16 |

| DE AT CH | |
|--|----|
| Einleitung | 24 |
| Zeichenerklärung | 24 |
| Bestimmungsgemäße Verwendung | 24 |
| Lieferumfang | 25 |
| Teilebeschreibung | 25 |
| Technische Daten | 25 |
| Sicherheitshinweise | 25 |
| Risiko des Auslaufens von Batterien / Akkus | 26 |
| Inbetriebnahme | 26 |
| Produkt ein-/ausschalten | 26 |
| Batterien wechseln | 26 |
| Reinigung und Lagerung | 27 |
| Fehlerbehebung | 27 |
| Entsorgung | 27 |
| Garantie | 28 |
| Service | 29 |

LED Decorative Gonk Figure

● Introduction

 Congratulations on the purchase of your new product. You have chosen a high-quality product. Please read these operating instructions thoroughly and carefully. These instructions are an essential part of the product and contain important information on first-time use and handling. Always observe all safety instructions. If you have any questions or are unsure how to operate the product, please contact your retailer or service centre. Please keep this manual in a safe place and pass it on to third parties where necessary.

● Explanation of symbols



Read the operating instructions!



Issue date of instruction manual (month/year)



Date of manufacture (month/year)



Direct current



Risk of fatal injury and accidents for infants and children!



Observe warning notices and safety instructions!



Explosion hazard!



Wear protective gloves!



This symbol indicates that the product operates with safety extra-low voltage (SELV/PELV, protection class III).



Suitable for indoor use only

 Do not wash!



2x CR2032 batteries included in delivery



Dispose of packaging and product in an environmentally friendly manner!



Risk of environmental damage from incorrect disposal of batteries/rechargeable batteries!



Packaging made of FSC certified wood mix




With the CE label, the manufacturer confirms that this product complies with the applicable European directives.

● Intended use

This product is suitable only for decorative purposes. This product is intended exclusively for indoor use in dry and enclosed spaces. The product is not suitable for general indoor lighting in the home or for commercial use. This product is intended for use in private households only. Any type of use other than that described above or any modification of the product is prohibited and likely to cause damage or even personal injury. The manufacturer or retailer accepts no liability for loss or damage that occurs as a result of use other than intended or incorrect use.

● Specifications supplied


1 x LED Gnome
2 x CR2032, 3 V 
1 x instruction manual

● Description of parts

- 1 LED Gnome
- 2 Battery compartment
- 3 Screws
- 4 Cover
- 5 Switch
- 6 Batteries

● Technical data

Model number: 1029-RG

Battery: 2x CR2032, 3 V 
(replaceable)

Light source: 1x LED 3W
(LED non-replaceable)

Luminous power: 10 lm

Dimensions: approx. 20 x 17 x 45cm

Protection class: III

LED service life: approx. 25,000h

Material: 100% polyester

Battery manufacturer:

Supplier name: LIYUAN BATTERY
TECHNOLOGY (SHENZHEN) CO., LTD.
Address: 201, Building B, Gushu Hongwan
Joint Stock Company, Sanwei Community,
Hangcheng Street, Baoan District, Shenzhen,
Guangdong
Trade name: Liyuan
Email: huyanling@liyuancell.com
Phone: 0755-29887011
www.lydccn.com

● Safety instructions



Safety instructions






⚠ WARNING!

- Never leave children unsupervised with the packaging material. There is a danger of suffocation from the packaging material. Children often underestimate the dangers.
- Cleaning and battery replacement may not be carried out by children.
 - Keep the product away from children until you have removed the protective strip from the battery compartment.
 - Do not use the product if you notice any damage.
 - Protect the product from sharp edges, mechanical stress and hot surfaces.
 - Do not immerse the product in water or any other liquids.
 - The LEDs are not replaceable. Once the light source reaches the end of its service life, the product must be replaced.



Safety instructions for batteries/rechargeable batteries

- **RISK OF FATAL INJURY!** Keep batteries/rechargeable batteries out of the reach of children. If swallowed, seek medical advice immediately!
- **EXPLOSION HAZARD!** Never  recharge non-rechargeable batteries. Do not short-circuit and/or open batteries/rechargeable batteries. They could overheat, cause a fire or explode.
- Rechargeable batteries may only be charged under adult supervision.
- Never throw batteries/rechargeable batteries into fire or water.
- Do not expose the batteries/rechargeable batteries to mechanical stress.

- Do not use different battery types or new and used batteries together.
- Insert the batteries supplied into the product, taking care to ensure correct polarity.
- Do not short-circuit the terminals!
- Remove empty batteries from the product.
-  **CAUTION!** This product contains a coin battery (button cell containing lithium). Coin batteries can cause severe internal chemical burn injuries when swallowed.
-  **CAUTION!** Dispose of spent batteries immediately. Keep the batteries out of reach of children! If a battery is swallowed, seek medical advice immediately.

● Risk of leakage from batteries/rechargeable batteries





- Avoid exposing batteries/rechargeable batteries to extreme conditions and temperatures, e.g. on radiators/in direct sunlight.
- Avoid contact with skin, eyes and mucous membranes! In the event of skin contact with battery acid, rinse the affected area immediately with plenty of clean water and seek medical advice immediately!
-  **WEAR PROTECTIVE GLOVES!** Leaking or damaged batteries/rechargeable batteries can cause chemical burns if they come into contact with skin. Therefore, wear suitable protective gloves in such cases.
- In the event that a battery leaks, remove it from the product immediately to avoid damage.

● First-time operation






Please note: Take the product out of its packaging and remove all packing material.

- Check that all package contents are present.
- Check if the product or individual parts are damaged. If that is the case, do not use the product. Please contact the retailer via the service address indicated on the warranty card.
- Keep the product away from children until you have removed the protective strip from the battery compartment.
- The batteries supplied are already inserted into the product and fitted with an isolator strip. Remove this plastic strip to start using the product.

● Switching the product on/off

- Use the switch  on the battery compartment  to turn the product on and off (see figure D):
OFF: The LED Gnome  is switched off.
ON: The LED Gnome  is switched on.

● Replacing the batteries

-  **RISK OF DEATH!** Please note that the batteries must only be replaced by grown ups, and make sure that the battery compartment must be firmly closed. Batteries can be lethal when swallowed!
- The battery compartment  is located underneath the beard (see figure B). Undo the screws  to open the battery compartment (see figure C). Turn over the battery compartment and carefully lift up the lid  (see figure C).
- Insert the batteries supplied  into the product, taking care to ensure correct polarity (see figure C).

Please note: The button cells are placed in the battery compartment in opposite orientation (see figure C).

- Close the lid and tighten the screws on the back to secure the battery compartment.

● Cleaning and storage

- Do not immerse the product in water.
- Make sure that no water gets into the casing.
- Use only a dry, lint-free cloth for cleaning.
If the product is very dirty, dampen the cloth slightly.
- When the product is not in use, store in the packaging in a dry place.

● Troubleshooting

- = Fault
- ⊙ = Cause
- = Solution

- = The product fails to switch on.
- ⊙ = The product is switched off.
- = Switch the product on (see 'Switching the product on/off').
- ⊙ = The batteries are discharged.
- = Replace the batteries (see 'Replacing the batteries').

● Disposal



Note the labels on the packaging materials when sorting the waste; they are marked with abbreviations (a) and numbers (b) with the following meanings:

- 1-7: Plastics
- 20-22: Paper and cardboard
- 80-98: Composite materials



You can find out how to dispose of the used product by contacting your local district or city council.



In the interest of environmental protection, when the product has reached the end of its useful life, do

not dispose of it as general household waste but have it properly recycled. For information on recycling centres and their opening times, please contact your local council.

Faulty or used batteries must be recycled in accordance with Directive 2006/66/EC and its amendments. Return batteries and/or the product to the local recycling facilities provided.



Risk of environmental damage from incorrect disposal of rechargeable batteries!

Batteries must not be disposed of as general household waste. They may contain toxic heavy metals* and are subject to special waste treatment. Batteries and rechargeable batteries that are not permanently fixed inside the product must be removed before disposal of the product and disposed of separately. Please ensure batteries/rechargeable batteries are fully discharged when disposed of! Wherever possible, use rechargeable batteries rather than single-use batteries.

*) Marked as followed: Cd = cadmium, Hg = mercury, Pb = lead

● Warranty

Dear customer, This product comes with a 3-year warranty from the date of purchase. In the event that this product is faulty, you have legal rights against the seller of the product. These statutory rights are not restricted by our warranty as set out below.

Warranty terms

The warranty period begins with the date of purchase. Please keep the original receipt in a safe place. It is required as proof of purchase. If a material or manufacturing defect occurs within three years of the date of purchase, we will repair or replace the product for you free of charge, or refund the

purchase price, at our discretion. This warranty service is granted provided that the faulty device and the proof of purchase (receipt) are presented within three years, along with a brief written description of the fault and of when it occurred. If the fault is covered by our warranty, we will return the fixed product or send you a new one. No new warranty period shall begin upon repair or replacement of the product.

Warranty period and statutory warranty claims

The warranty period is not renewed after a warranty service has been granted. This rule shall also apply for any replaced or repaired parts. Any damage or faults that already existed when buying the product must be reported immediately upon unpacking the product. A fee is charged for any repairs that are carried out after the end of the warranty period.

Warranty scope

The device was carefully manufactured according to the strictest quality guidelines and thoroughly tested before delivery. The warranty covers material and manufacturing defects as well as the battery. This warranty does not apply to product parts that are subject to normal wear and tear and can thus be regarded as wearing parts; nor does it cover damage to fragile parts, such as switches or parts made of glass. This warranty is void if the product has been damaged, improperly used or serviced. To ensure proper use, all instructions included in the manual must be followed carefully. All uses and actions that users are discouraged from or warned of in the manual must be avoided under all circumstances. The product is intended for private household use only, and not for commercial activities. The warranty is void, if the product is treated inappropriately, if force is applied, and in the case of any manipulation that is not

carried out by our authorised service branch.

Warranty processing

To ensure your request is handled swiftly, please observe the following **Notes**:

- Please have the receipt and the article number (e.g. IAN 123456) ready as proof of purchase for all enquiries.
- Please refer to the type plate on the product, an engraving on the product, the cover of the manual (bottom left) or the sticker on the back or base of the product to find out the product number.
- In the case of any malfunctions or other defects, please call or email the service department indicated below as a first step.
- After your product has been registered as faulty, you can send it to the specified service address, free of charge. Please include the proof of purchase (receipt) and information about the defect and about when it occurred.

● Service

GB

Service Great Britain
Tel.: 00800 80040044
E-Mail: administration@mynetsend.de

IAN 459369_2401

Please have the receipt and the article number (e.g. IAN 123456) ready as proof of purchase for all enquiries.

You can find an up-to-date version of the operating instructions at:
www.citygate24.de

You can download this and many other manuals, product videos and installation software at **www.lidl-service.com**. Scanning the QR code on the front page will take you directly to the Lidl Service web page (www.lidl-service.com) where you can access the user instructions by entering the item number (IAN) 123456_7890.

LED-es manó dekoráció

● Bevezető



Gratulálunk új terméke vásárlásához. A vásárlással Ön egy kiváló minőségű termék mellett döntött. Teljesen és gondosan olvassa el ezt a használati útmutatót. Ez az útmutató a termék tartozéka és fontos tudnivalókat tartalmaz az üzembe helyezésről, illetve a kezelésről. Mindig tartson be minden biztonsági tudnivalót. Ha kérdései lennének, vagy bizonytalannak érzi magát a termék használatával kapcsolatban, vegye fel a kapcsolatot a kereskedőjével vagy a szervizzel. Az útmutatót gondosan őrizze meg, továbbadás esetén adja át harmadik személynek ezt is. A termék megnevezés a következő: „LED-es manó”

● Jelölések magyarázata



Olvassa el a használati útmutatót!



A használati útmutató kiadási dátuma (hónap/év)



Gyártás dátuma (hónap/év)



Egyenfeszültség



Élet- és balesetveszély csecsemőkre és gyermekekre!



Tartsa be a figyelmeztetéseket és biztonsági tudnivalókat!



Robbanásveszély!



Viseljen védőkesztyűt!



Ez a szimbólum azt jelenti, hogy a termék földelt kisfeszültséggel (SELV / PELV) működik (III. védelmi osztály).



Csak beltérre megfelelő



Nem mosható!



Tartozékok 2x CR2032 elem



A csomagolást és a terméket környezetbarát módon juttassa hulladékba!



Környezeti károk az elemek/akkumulátorok helytelen ártalmatlanítása miatt!



Csomagolás FSC tanúsítvánnyal ellátott vegyes fából




A CE-jelöléssel a gyártó megerősíti, hogy a jelen termék megfelel az érvényben lévő európai irányelveknek.

● Rendeltetészerű használat

Ez a termék csak dekorációs célokra alkalmas. A jelen termék kizárólag beltéri használatra alkalmas, száraz és zárt helyiségekben. A termék nem alkalmas a háztartásban helyiség megvilágítására valamint kereskedelmi használatra. A terméket csak magán háztartásokban való használatra tervezték. Az előbb említettől eltérő használat vagy a termék módosítása nem megengedett, és károsodáshoz, valamint akár személyi sérüléshez is vezethet. A gyártó vagy a kereskedő nem vállal felelősséget olyan károkért, amelyek a nem rendeltetészerű vagy téves használatból erednek.


● A csomag tartalma

1 db LED-es manó
2 db CR2032, 3 V 
1 db használati utasítás

● Alkotórészek leírása

- 1 LED-es manó
- 2 Elemtartó rekesz
- 3 Csavarok
- 4 Fedél
- 5 Kapcsoló
- 6 Elemek

● Műszaki adatok

Modellszám: 1029-RG
Elem: 2 db CR2032,
3 V  (cserélhető)
Fényforrás: 1 db LED 3W (a LED-ek nem cserélhetők)
10 lm
Fényáram:
Méretek: kb. 20 x 17 x 45 cm
Védelmi osztály: III
LED élettartama: kb. 25 000 h
Anyaga: 100% poliszter

● Az akkumulátor gyártója:

Név: LIYUAN BATTERY TECHNOLOGY (SHENZHEN) CO., LTD.
Cím: 201, Building B, Gushu Hongwan Joint Stock Company, Sanwei Community, Hangcheng Street, Baoan District, Shenzhen, Guangdong
Márka: Liyuan
E-mail: huyanling@liyuanecell.com
Kapcsolattartó: 0755-29887011
www.lydccn.com

● Biztonsági útmutatások



Biztonsági útmutatások





▲ FIGYELMEZTETÉS!

Gyermekeket soha ne hagyjon felügyelet nélkül a csomagolóanyaggal. Fennáll a csomagolóanyag okozta fulladásveszély. A gyermekek gyakran alábecsülik a veszélyeket.
■ A termék tisztítását és az elemcserét

- gyermekek nem végezhetik el.
- Tartsa a terméket gyermekektől távol, amíg az elemtartó rekeszben lévő védőcsíkot még nem távolította el.
- A terméket ne használja, ha valamilyen sérülést állapít meg rajta.
- Védje a terméket az éles peremektől, mechanikai terhelésektől és forró felületektől.
- Ne merítse a terméket vízbe vagy más folyadékba.
- A LED-ek nem cserélhetők. Ha a fényforrás elérte az élettartama végét, a teljes terméket ártalmatlanítani kell.



Biztonsági utasítások elemek / akkumulátorok használatához

- **ÉLETVESZÉLY!** Az elemeket / akkukat tartsa távol a gyermekektől. Lenyelés esetén azonnal forduljon orvoshoz!
-  **ROBBANÁSVESZÉLY!** A nem tölthető elemeket tilos újra feltölteni. Az elemeket / akkukat nem szabad rövidre zární és/vagy felnyitni sem. Ennek következménye túlmelegedés, tűzveszély vagy robbanás is lehet.
- Az újratölthető akkumulátorokat csak felnőtt felügyelete mellett szabad feltölteni.
- Az elemeket / akkukat tilos tűzbe vagy vízbe dobni.
- Az elemeket / akkukat ne tegye ki mechanikai terhelésnek.
- Ne használjon különböző elemtípusokat vagy új és használt elemeket együtt.
- Helyezze be a mellékelt elemeket a polarításra ügyelve a termékbe.
- A csatlakozófeleket nem szabad rövidre zární!
- Távolítsa el az üres elemeket a termékből.
-  **FIGYELEM!** Ez a termék gombelemet tartalmaz (lítíumos gombelem). A gombelem lenyelés esetén súlyos belső égési sérüléseket okozhat.



- **FIGYELEM!** Az elhasznált elemeket haladéktalanul helyezze hulladékba. Az elemeket tartsa távol gyermekektől! Azonnal forduljon orvoshoz, ha lenyeltek egy elemet.

● Elemekben/akkukban lévő folyadék kifolyásának veszélye

- Ne tegye ki az elemeket / akkukat erőszelsőséges körülményeknek és hőmérsékletnek, pl. fűtőtestek / közvetlen napsugárzás hatásának.
- Kerülje a szembe jutást, illetve a bőrrel és nyálkahártyákkal való érintkezést! Az elemfolyadékkal való érintkezés esetén az érintett helyeket azonnal mossa le bőséges tiszta vízzel, és haladéktalanul forduljon orvoshoz!
-  **VISELJEN VÉDŐKESZTYŰT!** A kifolyt vagy sérült elemek / akkuk bőrrel való érintkezése marási sérüléseket okozhat. Ezért ilyen esetben viseljen védőkesztyűt.
- Az elemek kifolyása esetén - a további rongálódások elkerülése végett - azonnal távolítsa el őket a termékből.

● Üzembe helyezés


- Figyelem:** Óvatosan vegye ki a terméket a csomagolásból, és távolítsa el minden csomagolóanyagot.
- Ellenőrizze, hogy a csomag tartalma teljes-e.
 - Ellenőrizze, hogy a termék vagy egyes alkatrészei nem károsodtak-e. Ha igen, akkor ne használja a terméket. Forduljon a forgalmazóhoz a garanciakártyán megadott szervizadatok segítségével.
 - Tartsa a terméket gyermekektől távol, amíg az elemtartó rekeszben lévő védőcsíkot még nem távolította el.
 - A csomagban található elemek be vannak helyezve a termékbe, és védőcsíkkal

vannak lezárva. Távolítsa el a csíkot, ha a terméket üzembe helyezi.

● Termék be-/kikapcsolása

- A termék az elemtartó rekeszen **[2]** található kapcsolóval **[5]** kapcsolható be és ki (lásd D ábra):
OFF: A LED-es manó **[1]** ki van kapcsolva.
ON: A LED-es manó **[1]** be van kapcsolva.

● Elemek cseréje

-  **ÉLETVESZÉLY!** Kérjük, ügyeljen arra, hogy az elemeket csak felnőtt cserélje, és az elemtartó rekeszt biztosan és szakszerűen újra bezárja. Az elem lenyelése életveszélyt okozhat!
- Az elemtartó rekesz **[2]** a szakáll alatt található (lásd B ábra). Nyissa ki az elemtartó rekeszt úgy, hogy a csavarokat **[3]** meglazítja (lásd a C ábra). Fordítsa el az elemtartó rekeszt, és emelje le a fedelét **[4]** óvatosan (lásd C ábra).
- Helyezze be a mellékelt elemeket **[6]** a polaritásra ügyelve a termékbe (lásd a C ábra).

Figyelem: A gombelemek az elemtartó rekeszben eltérően állnak (lásd C ábra).

- Zárja le a fedelet, és csavarja vissza a hátoldali csavarokat az elemtartó rekesz bezárásához.

● Tisztítás és tárolás

- Ne merítse a terméket vízbe.
- Ügyeljen arra, hogy a házba ne jusson víz.
- A tisztításhoz száraz, szőszmentes kendőt használjon. Makacs szennyezések esetén enyhén nedvesítse be a kendőt.
- Ha nem használja a terméket, száraz helyen, a csomagolásban tárolja.

● Hibaelhárítás

- = Hiba
- ⦿ = Ok
- = Megoldás

- = A termék nem kapcsol be.
- ⦿ = A termék ki van kapcsolva.
- = Kapcsolja be a terméket (lásd a „Termék be-/kikapcsolása” fejezetet)
- ⦿ = Az elemek lemerültek.
- = Cserélje ki az elemeket (lásd az „Elemek cseréje” fejezetet).

● Hulladékként ártalmatlanítás



Vegye figyelembe a csomagolóanyagok jelöléseit a hulladékok sétválasztásánál, ezeket rövidítések (a) és számok (b) jelölik az alábbi jelentéssel:

1–7: Műanyagok

20–22: Papír és karton

80–98: Kompozit anyagok

Az elhasznált termék hulladékba juttatásának lehetőségeiről érdeklődjön a helyi önkormányzatnál.



Elhasznált termékét környezetvédelmi okokból ne dobja juttatási hulladékba, hanem juttassa szelektív hulladékgyűjtő rendszerbe. A gyűjtőhelyekről és a nyitvatartási időkről érdeklődjön az illetékes önkormányzatnál.

A hibás vagy elhasznált akkumulátorokat a 2006/66/EK sz. irányelv, valamint annak módosításai szerint kell szelektív hulladékgyűjtőbe juttatni. Az akkukat és / vagy a terméket a kijelölt gyűjtőhelyeken adja le.



Környezeti károk az akkumulátorok helytelen hulladékba juttatásából

eredően! Az akkumulátorokat tilos a háztartási hulladékkba juttatni. Mérgező nehézfémeket*) tartalmazhatnak és szelektív hulladékkezelést igényelnek. A készülékbe nem fixen beépített elemeket és akkukat a hulladékba helyezés előtt el kell távolítani, és külön kell ártalmatlanítani. Kérjük, az elemeket és akkukat csak lemerült állapotban leadni. Lehetőség szerint ne egyszer használatos, hanem újratölthető elemeket használjon.

*) jelölés: Cd = kadmium, Hg = higany, Pb = ólom

● Garancia

Tisztelt Vásárlónk!

Erre a termékre a vásárlás dátumától számítva 3 év garanciát nyújtunk. A termék hiányosságai esetén Önt törvényes jogok illetik meg az eladóval szemben. Ezeket a törvényes jogokat az alábbiakban bemutatott garanciánk nem korlátozza.

Garanciafeltételek

A garanciális időtartam a vásárlás dátumától kezdődik. Kérjük, gondosan őrizze meg az eredeti pénztárblokkot. A bizonylat a vásárlás igazolásához szükséges. Ha a termék vásárlásának dátumától számítva 3 éven belül anyag- vagy gyártási hiba lép fel, akkor a terméket - választásunk szerint - ingyenesen javítjuk, cseréljük vagy a vételárat visszatérítjük. A garancia érvényesítésének feltétele, hogy a három éves határidőn belül a hibás készüléket és a vásárlási bizonylatot (pénztárblokkot) be kell mutatni, és írásban röviden meg kell adni a hiba jellegét, valamint annak keletkezési idejét. Ha a hibát a nyújtott garancia lefedi, akkor Ön egy javított vagy egy új terméket kap vissza. A termék javításával vagy cseréjével nem

kezdődik új garanciaidőszak.

Garanciaidőszak és törvény szerinti hibaelhárítás

A garanciaidőszakot a garancia érvényesítése nem hosszabbítja meg. Ez a cserélt és a javított termékekre is érvényes. Az esetleges, már a vásárláskor fennálló sérüléseket és hiányosságokat haladéktalanul a kicsomagolás után jelenteni kell. A garanciaidőszak lejártá után felmerülő javítási igények díjkötelesek.

Garancia terjedelme

A készüléket szigorú minőségi irányelvek szerint, nagy gondossággal gyártottuk, és kiszállítás előtt alapos ellenőrzésnek vetettük alá. A garancia anyag- és gyártási hibákra, valamint az akkumulátorra vonatkozik. A garancia nem terjed ki olyan termékrészekre, amelyek ki vannak téve a szokásos elhasználódásnak, és ezért kopó alkatrésznek számítanak, ill. a törékeny elemek sérüléseire, pl.: kapcsoló vagy üveg alkatrészek. A garancia nem érvényes a termék rongálódása, nem szakszerű használata vagy karbantartása esetén. A termék szakszerű használatához minden a kezelési útmutatóban szereplő utasítást pontosan be kell tartani. A felhasználási célokat és tevékenységeket, amelyektől a kezelési útmutató a felhasználót eltanácsolja vagy óva inti, feltétlenül kerülni kell. A termék csak magáncélú használatra és nem üzleti felhasználásra készült. A termékkel történő visszaélés vagy annak szakszerűtlen kezelése, erőszak alkalmazása vagy olyan beavatkozások esetén, amelyeket nem az engedélyezett szervizszolgálatunk végez, a garancia megszűnik.

A garancia érvényesítése

Hogy az Ön ügyét gyorsan fel tudjuk dolgozni, kérjük, tartsa be a következőket.

Figyelem:

- Esetleges kérdéseire készitse elő a vásárlást igazoló bizonylatot és a cikkszámot (pl.: IAN 123456).
- A cikkszámot a termék típusábláján, a gravírozott feliraton, az útmutató címlapján (balra lent) vagy a termék elülső vagy hátoldali címkéjén találja.
- Amennyiben működési hiba vagy egyéb hiányosságok lépnek fel, először a lent megadott szervizhez forduljon telefonon vagy e-mailben.
- A hibásként regisztrált terméket aztán a pénztári bizonylat (pénztárblockk) mellékelésével és a hiba valamint a hiba keletkezési idejének leírásával postaköltség nélkül elküldheti az Önnek megadott szerviz címére.

● Szerviz

HU

Szerviz Magyarország

Tel.: 00800 80040044

E-Mail: administration@mynetsend.de

IAN 459369_2401

Esetleges kérdéseire tartsa magánál igazolásképpen a vásárlási nyugtát és a cikkszámot (pl. IAN 123456).


A használati utasítás aktuális változatát itt találja meg: www.citygate24.de

A **www.lidl-service.com** oldalról ezt és sok további kézikönyvet, termékvideót és telepítő szoftvert tölthet le.


A címlapon lévő QR kód beolvasásával közvetlenül a Lidl szervizoldalára (www.lidl-service.com) jut és a cikkszám (IAN) 123456_7890 megadásával megnyithatja a teljes kezelési útmutatót.


Okrasna LED-figura palčka


● Uvod


 Čestitamo vam ob nakupu vašega novega izdelka. Odločili ste se za izdelek visoke kakovosti. Prosimo, da si ta navodila za uporabo preberete v celoti in natančno. Ta navodila so del tega izdelka in vsebujejo pomembna navodila za zagon in rokovanje. Vedno upoštevajte vsa varnostna navodila. Z morebitnimi vprašanji ali dvomi glede ravnanja z izdelkom se obrnite na svojega prodajalca ali servisni center. Prosimo, da ta navodila skrbno shranite in jih po potrebi posredujete tretjim osebam.


● Razlaga znakov


 Preberite navodila za uporabo!


 Datum izdaje navodil za uporabo (meseč/leto)

 Datum izdelave (meseč/leto)


 Enosmerna napetost


 Upoštevajte opozorilne in varnostne napotke!

 Smrtna nevarnost in nevarnost nesreč za malčke in otroke!


 Nevarnost eksplozije!


 Nosite zaščitne rokavice!


 Ta simbol označuje, da izdelek deluje z varnostno nizko napetostjo (SELV/PELV) (razred zaščite III).


 Primerno samo za uporabo v notranjih prostorih


 Ne izpirajte!

 Vključno z 2 baterijama CR2032

 Embalažo in izdelek odlagajte med odpadke na okolju prijazen način!

 Okoljska škoda zaradi nepravilnega odlaganja baterij/akumulatorjev!


 Embalaža iz mešanega lesa s certifikatom FSC

 Z oznako CE proizvajalec potrjuje, da je ta izdelek v skladu z veljavnimi evropskimi smernicami.

● Namenska Uporaba

Izdelek je primeren za dekoracijo notranjih prostorov in na prostem. Izdelek je namenjen samo uporabi v zasebnih gospodinjstvih in ni primeren za komercialne namene. Kakršnakoli druga uporaba od zgoraj opisane ali spreminjanje izdelka nista dovoljena in lahko povzročita telesne poškodbe ali materialno škodo. Proizvajalec ali trgovec ne prevzema odgovornosti za škodo zaradi nenamenske ali nepravilne uporabe.


● Obseg dobave

1 LED-škrt
2 x CR2032, 3 V 
1 navodila za uporabo

● Opis sestavnih delov

- 1 LED-škrt
- 2 Predalček za baterije
- 3 Vijaki
- 4 Pokrov
- 5 Stikalo
- 6 Baterije

● Tehnični podatki

| | |
|-------------------------------------|--|
| Številka modela: | 1029-RG |
| Baterija: | 2 bateriji CR2032, 3 V  (zamenljivi) |
| Sijalka: | 1 LED-sijalka 3 W (ni zamenljiva) |
| Svetlobni tok: | 10 lm |
| Mere: | pribl. 20 x 17 x 45 cm |
| Razred zaščite: | III |
| Življenjska doba svetleče diode: | pribl. 25.000 ur |
| Material: | 100-odstotni poliester |

Proizvajalec baterije:

Ime: LIYUAN BATTERY TECHNOLOGY
(SHENZHEN) CO., LTD.
Naslov: 201, Building B, Gushu Hongwan
Joint Stock Company, Sanwei Community,
Hangcheng Street, Baoan District, Shenzhen,
Guangdong
Blagovna znamka: Liyuan
E-pošta: huyanling@liyuancell.com
Kontaktirajte nas: 0755-29887011
www.lydccn.com

● Varnostni napotki



Varnostni napotki




⚠ OPOZORILO!

Otrok nikoli ne puščajte z embalažnim materialom samih brez nadzora. Obstaja nevarnost zadušitve z embalažnim materialom. Otroci pogosto podcenjujejo nevarnosti.

- Otroci ne smejo čistiti izdelka in menjati baterij.
- Izdelek hranite izven dosega otrok, dokler ne odstranite zaščitnega traku okoli predalčka za baterije.
- Izdelka ne uporabljajte, če ugotovite kakršno koli poškodbo.
- Izdelek zaščitite pred ostrimi robovi, mehanskimi obremenitvami in vročimi površinami.
- Izdelka ne potaplajte v vodo ali druge tekočine.
- Svetleče diode niso zamenljive. Ko se svetlobni vir približa koncu svoje življenjske dobe, je treba zamenjati celoten izdelek.



Varnostna navodila za baterije/akumulatorske baterije

- **SMRTO NEVARNO!** Baterije/akumulatorske baterije hranite izven dosega otrok. V primeru zaužitja takoj poiščite zdravniško pomoč!
- **NEVARNOST EKSPLOZIJE!**  Nikoli ne polnite baterij, ki jih ni mogoče polniti. Preprečite kratek stik baterije/akumulatorske baterije in/ali je ne odpirajte. Posledica so lahko pregrevanje, nevarnost požara ali eksplozija.
- Akumulatorske baterije lahko polnite le pod nadzorom odrasle osebe.
- Baterij/akumulatorskih baterij nikoli ne

mečite v ogenj ali v vodo.

- Baterij/akumulatorskih baterij ne izpostavljajte mehanskim obremenitvam.
- Skupaj ni dovoljeno uporabljati različnih tipov baterij oz. novih in rabljenih baterij.
- Priložene baterije v skladu s polarnostjo vstavite v izdelek.
- Na priključkih ni dovoljeno povzročati kratkega stika!
- Iz izdelka odstranite prazne baterije.




POZORI! Ta izdelek vsebuje gumbno baterijo (litijevo gumbno baterijo). V primeru zaužitja lahko gumbna baterija povzroči resne notranje kemične opekline.



POZORI! Izrabljene baterije nemudoma zavržite. Baterije shranjujte izven dosega otrok!

V primeru zaužitja baterije nemudoma poiščite zdravniško pomoč.

● Nevarnost puščanja baterij/akumulatorskih baterij

- Izogibajte se ekstremnim pogojem in temperaturam, ki lahko vplivajo neposredno na baterije/akumulatorske baterije, npr. odlaganju na radiatorje/neposredno sončno svetlobo.
- Izogibajte se stiku s kožo, očmi in sluznicami! Če pridete v stik s kislino akumulatorja, prizadeta mesta takoj izperite z veliko čiste vode in takoj poiščite zdravniško pomoč!
-  **NOSITE ZAŠČITNE ROKAVICE!** Puščajoče ali poškodovane baterije/akumulatorske baterije lahko povzročijo opekline, če pridejo v stik s kožo. Zato v tem primeru nosite primerne zaščitne rokavice.
- Če baterije puščajo, jih takoj odstranite iz izdelka, da se izognete poškodbam.

● Zagon


Napotek: izdelek vzemite iz embalaže in v celoti odstranite embalažni material.

- Preverite, ali je dobava popolna.
- Preverite, če je izdelek ali so posamezni deli izdelka poškodovani. Če je tako, izdelka ne uporabite. Obrnite se na distributerja na servisnem naslovu, ki je naveden na garancijski kartici.
- Izdelek hranite izven dosega otrok, dokler ne odstranite zaščitnega traku okoli predalčka za baterije.
- Priložene baterije so že vstavljene v izdelek in opremljene z zaščitnim trakcem. Slednjega odstranite, da lahko začne izdelek delovati.

● Vklop izklop izdelka

- Izdelek vklopite/izklopite s stikalom **5** na predalčku za baterije **2** (glejte sliko D):
OFF: LED-škrat **1** je izklopljen.
ON: LED-škrat **1** je vklopljen.

● Menjava baterij

-  **SMRTO NEVARNO!** Poskrbite, da bo baterije menjala samo odrasla oseba in da je predalček za baterije dobro ter ustrezno zaprt. Zaužitje baterije je lahko smrtno nevarno!
 - Predalček za baterije **2** najdete na spodnji strani podnožja (glejte sl. B). Odprite predalček za baterije tako, da popustite vijake **3** (glejte sliko C). Predalček za baterije zasukajte in previdno dvignite pokrovček **4** (glejte sl. C).
 - Priložene baterije **6** v skladu s polarnostjo vstavite v izdelek (glejte sliko C).
- Napotek:** gumbne baterije so v predalčku za baterije različno razporejene (glejte sliko C).
- Zaprite pokrovček in znova zategnite vijake na hrbtni strani, da tako zavarujete predalček za baterije.

● Čiščenje in skladiščenje

- Izdelka ne potaplajte v vodo.
- Pazite, da v ohišje ne prodre voda.
- Za čiščenje uporabite samo suho krpo, ki ne pušča kosmov. Pri trdovratni umazaniji krpo rahlo navlažite.
- Ko izdelka ne uporabljate, ga hranite v originalni embalaži na suhem mestu.

● Odstranjevanje napak

- = Napaka
- ⊙ = Vzrok
- = Rešitev

- = Izdelek se ne vklopi.
- ⊙ = Izdelek je izključen.
- = Vklpite izdelek (glejte „Vklp/izklop izdelka“)
- ⊙ = Baterije so izpraznjene.
- = Zamenjajte baterije (glejte „Menjava baterij“).

● Odstranjevanje med odpadke



Pri razvrščanju odpadkov upoštevajte označevanje embalažnih materialov, ki so označeni s kraticami (a) in številkami (b) in imajo naslednji pomen:

- 1–7: Umetne snovi
- 20 – 22: Papir in karton
- 80 – 98: Kompozitni materiali.



Za možnosti odstranjevanja se lahko obrnete na vašo občinsko ali mestno upravo.



Zaradi varovanja okolja, izdelka, ko je odslužil, ne odlagajte kot gospodinjski odpadek, temveč ga odstranite strokovno. Glede informacij o zbirnih mestih in njihovem delovnem času se lahko obrnete na lokalno upravo.

Okvarjene ali izrabljene akumulatorske baterije je treba reciklirati v skladu z Direktivo 2006/66/ES in njenimi spremembami. Akumulatorske baterije in/ali izdelek vrnite prek ponujenih zbiralnih mest.



Okoljska škoda zaradi nepravilnega odlaganja akumulatorskih baterij!

Akumulatorskih baterij ne smete odvreči med gospodinjske odpadke. Lahko vsebuje strupene težke kovine*) in so predmet ravnanja z nevarnimi odpadki. Baterije in akumulatorje, ki niso trdno nameščeni v napravi, je treba pred odstranjevanjem odstraniti in zavreči ločeno. Baterije in akumulatorske baterije oddajte le v izpraznjenem stanju! Če je mogoče, uporabite akumulatorske namesto baterij za enkratno uporabo.

*) označene z: Cd = kadmij, Hg = živo srebro, Pb = svinec

● Garancija

Spoštovana stranka, za to napravo dobite 3-letno garancijo, ki začne teči z datumom nakupa. V primeru okvare tega izdelka, so vam na voljo zakonske pravice proti prodajalcu izdelka. Te zakonske pravice niso omejene s spodaj navedeno garancijo.

Garancijski pogoji

Rok garancije se začne z datumom nakupa. Prosimo, da originalni blagajniški račun dobro shranite. Ta je potreben kot dokazilo o nakupu. Če pride do napake v materialu ali izdelavi tega izdelka v treh letih od datuma nakupa, bomo izdelek, po naši presoji, brezplačno popravili ali zamenjali. Ta garancija predpostavlja, da je treba v roku triletnega garancijskega obdobja, predložiti okvarjeno napravo in potrdilo o nakupu (blagajniški prejemek) ter kratek opis napake in kdaj je napaka nastopila. Če

garancija napako krije, bomo izdelek popravili ali zamenjali za novega. S popravilom ali zamenjavo izdelka ne prične teči nov garancijski rok.

Garancijsko obdobje in zakonski zahtevki za napake

Garancijski rok se zaradi garancijskega zahtevka ne podaljša. To velja tudi za zamenjane in popravljene dele. Poškodbe in pomanjkljivosti, ki so morda prisotne že ob nakupu, je treba sporočiti takoj po razpakiranju. Popravila, izvedena po poteku garancijskega roka, so plačljiva.

Obseg garancije

Naprava je bila skrbno izdelana v skladu s strogimi smernicami za kakovost in pred dobavo natančno preizkušena. Garancija velja tako za materialne ali proizvodne napake, kot tudi za akumulatorsko baterijo. Ta garancija ne pokriva sestavnih delov, ki so predmet običajne obrabe in se jih zato šteje za obrabne dele in za poškodbe občutljivih delov, kot so npr. stikala ali pa sestavni deli iz stekla. Ta garancija preneha veljati, če je bil izdelek poškodovan, nepravilno uporabljen ali nepravilno servisiran. Za namensko uporabo izdelka je treba natančno upoštevati vse napotke v navodilih za uporabo. Obvezno se je treba izogibati namenom uporabe ali dejavnostim, ki jih navodila za uporabo ne priporočajo ali je na njih opozorjeno. Izdelek je namenjen samo za zasebno in komercialno uporabo. Garancija preneha veljati v primeru zlorabe ali nepravilne uporabe, uporabe sile in pri posegih, ki jih ni izvedel naš pooblaščen servis.

Postopek v primeru garancije

Če želite zagotoviti hitro obravnavo vaše zahteve, sledite spodnjim navodilom.

Opozorilo:

- Prosimo, da za vse zahteve predložite blagajniški račun in številko izdelka (npr.

IAN 123456) kot potrdilo o nakupu.

- Številko izdelka najdete na tipski ploščici na izdelku, graviranju na izdelku, na naslovni strani navodil (spodaj levo) ali na etiki na hrbtni ali spodnji strani izdelka.
- Če pride do funkcionalnih ali drugih napak, se najprej po telefonu ali e-pošti obrnite na spodaj naveden servisni oddelek.
- Izdelek, ki je evidentiran kot okvarjen, nato s potrdilom o nakupu (blagajniški račun) in opisom napake ter navedbo, kdaj je do napake prišlo, brezplačno pošljite na naveden naslov servisnega oddelka.

● Servisna služba

SI

Servis Slovenija

Tel.: 00800 80040044

E-Mail: roman.ostir@relectronic.si
info@relectronic.si

IAN 459369_2401

Prosimo, da za vse zahteve predložite blagajniški listek in številko izdelka (npr. IAN 123456) kot potrdilo o nakupu.

Zadnjo različico navodil za montažo najdete na: www.citygate24.de

Te in številne druge priročnike, videoposnetke izdelkov in namestitveno programsko opremo lahko prenesete s strani **www.lidl-service.com**. QR-koda na naslovni strani vas pripelje neposredno na Lidlovo servisno stran (www.lidl-service.com) in z vnosom številke artikla (IAN) 123456_7890 lahko odprete svoja navodila za uporabo.

Pooblaščeni serviser:

Netsend GmbH c/o Relectronic Service
Nova vas 78, SI-4201 ZG. Besnica
Hotline: 00800 80040044,
Email: roman.ostir@relectronic.si, info@relectronic.si


Garancijski list

1. S tem garancijskim listom «Supplier» jamčimo, da bo izdelek v garancijskem roku ob normalni in pravilni uporabi brezhibno deloval in se zavezujemo, da bomo ob izpolnjenih spodaj navedenih pogojih odpravili morebitne pomanjkljivosti in okvare zaradi napak v materialu ali izdelavi oziroma po svoji presoji izdelek zamenjali ali vrnili kupnino.
2. Garancija je veljavna na ozemlju Republike Slovenije.
3. Garancijski rok za proizvod je «duration of guarantee» od datuma izročitve blaga. Datum izročitve blaga je razviden iz računa.
4. Če izdelek ne izpolnjuje specifikacij ali nima lastnosti, navedenih v garancijskem listu ali oglaševalskem sporočilu, lahko potrošnik najprej zahteva odpravo napak. O napaki mora potrošnik obvestiti proizvajalca ali pooblaščeni servis (kontaktna številka in elektronski naslov navedena zgoraj) in zahtevati odpravo napak. Kupec je dolžan ob uveljavljanju zahtevka predložiti garancijski list in račun, kot potrdilo in dokazilo o nakupu ter dnevu izročitve blaga. Svetujemo vam, da pred tem natančno preberete navodila o sestavi in uporabi izdelka.
5. Rok za odpravo napake je 30 dni od dneva, ko je proizvajalec ali pooblaščeni servis prejel zahtevo za odpravo napake. Če napake v tem roku niso odpravljene, mora proizvajalec potrošniku brezplačno zamenjati blago z enakim, novim in brezhibnim blagom. Rok se lahko zaradi narave in kompleksnost blaga, narave in resnosti neskladnosti ter napora, ki je potreben za dokončanje popravila ali zamenjave podaljša za najkrajši čas, ki je potreben za dokončanje popravila, vendar največ za 15 dni. O številu dni podaljšane roka in razlogih za podaljšanje mora biti potrošnik obveščen pred potekom 30 dnevnega roka za odpravo napak.
6. Če v roku 30 dni oz. v primeru podaljšanja v roku 45 dni blago ni popravljeno ali blago ni zamenjano z novim, lahko potrošnik od proizvajalca zahteva vračilo celotne kupnine ali zahteva sorazmerno znižanje kupnine. Sorazmerno znižanje kupnine je sorazmerno zmanjšanju vrednosti blaga, ki ga je potrošnik prejel, v primerjavi z vrednostjo, ki bi jo imelo blago, če bi bilo skladno.
7. Če se neskladnost pojavi v manj kot 30 dneh od dobave blaga, lahko potrošnik ob predložitvi blaga od proizvajalca takoj zahteva vračilo plačanega zneska.
8. Proizvajalec oziroma pooblaščeni servis lahko potrošniku za čas popravila blaga, za katero je bila izdana obvezna garancija, zagotovi brezplačno uporabo podobnega blaga. Če proizvajalec potrošniku ne zagotovi nadomestnega blaga v začasno uporabo, ima potrošnik pravico uveljavljati škodo, ki jo je utrpel, ker blaga ni mogel uporabljati od trenutka, ko je zahteval popravilo ali zamenjavo, do njune izvršitve.
9. Stroške za material, nadomestne dele, delo, prenos in prevoz izdelkov, ki nastanejo pri odpravljanju okvar oziroma nadomestitvi blaga z novim, krije proizvajalec.
10. V primeru zamenjave blaga ali zamenjave bistvenega dela blaga z novim se potrošniku izda nov garancijski list.
11. V primeru, da proizvod popravljata nepooblaščeni servis ali nepooblaščen oseba, kupec ne more uveljavljati zahtevkov iz te garancije.
12. Vzroki za okvaro oziroma nedelovanje izdelka morajo biti lastnosti stvari same in ne vzroki, ki so zunaj proizvajalčeve oziroma prodajalčeve sfere. Kupec ne more uveljavljati zahtevkov iz te garancije, če se ni držal priloženih navodil za sestavo in uporabo izdelka ali če je izdelek kakorkoli spremenjen ali nepravilno vzdrževan.
13. Proizvajalec zagotavlja proti plačilu popravilo, vzdrževanje blaga, nadomestne dele in priklopne aparate vsaj tri leta po poteku garancijskega roka,
14. Obrabni deli oz. potrošni material so izvzeti iz garancije.
15. Vsi potrebni podatki za uveljavljanje garancije in podatki, ki identificirajo blago za katerega velja garancija se nahajajo na dveh ločenih dokumentih (garancijski list, račun).
16. Ta garancija proizvajalca ne izključuje zakonske pravice potrošnika, da zoper prodajalca v primeru neskladnosti blaga brezplačno uveljavlja jamčevalne zahtevke. Ta garancija prav tako ne izključuje pravic potrošnika, ki izhajajo iz obveznega jamstva za skladnost blaga.









Prodajalec: Lidl Slovenija d.o.o. k.d., Pod lipami 1, SI-1218 Komenda

LED-Deko-Wichtelfigur

● Einleitung

 Wir beglückwünschen Sie zum Kauf Ihres neuen Produktes. Sie haben sich damit für ein hochwertiges Produkt entschieden. Bitte lesen Sie diese Bedienungsanleitung vollständig und sorgfältig durch. Diese Anleitung gehört zu diesem Produkt und enthält wichtige Hinweise zur Inbetriebnahme und Handhabung. Beachten Sie immer alle Sicherheitshinweise. Sollten Sie Fragen haben oder unsicher in Bezug auf die Handhabung des Produktes sein, setzen Sie sich bitte mit Ihrem Händler oder der Servicestelle in Verbindung. Bewahren Sie diese Anleitung bitte sorgfältig auf und geben Sie sie ggf. an Dritte weiter.

● Zeichenerklärung

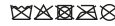
-  Bedienungsanleitung lesen!
-  Ausgabedatum der Bedienungsanleitung (Monat/Jahr)
-  Herstellungsdatum (Monat/Jahr)
-  Gleichspannung
-  Lebens- und Unfallgefahr für Kleinkinder und Kinder!
-  Warn- und Sicherheitshinweise beachten!
-  Explosionsgefahr!
-  Schutzhandschuhe tragen!



Dieses Symbol bedeutet, dass das Produkt mit Schutzkleinspannung (SELV / PELV) arbeitet (Schutzklasse III).



Nur für den Innenraum geeignet



Nicht waschen!



Inklusive 2x CR2032 Batterien



Entsorgen Sie Verpackung und Produkt umweltgerecht!



Umweltschäden durch falsche Entsorgung der Batterien / Akkus!



Verpackung aus FSC-zertifiziertem Mix-Holz



Mit der CE-Kennzeichnung bestätigt der Hersteller, dass dieses Produkt den geltenden europäischen Richtlinien entspricht.


● Bestimmungsgemäße Verwendung

Dieses Produkt ist ausschließlich für Dekorationszwecke geeignet. Dieses Produkt ist ausschließlich für den Betrieb im Innenbereich, in trockenen und geschlossenen Räumen geeignet. Das Produkt ist nicht für die Raumbeleuchtung im Haushalt sowie für den kommerziellen Gebrauch geeignet. Dieses Produkt ist nur für den Einsatz in privaten Haushalten vorgesehen. Eine andere Verwendung als zuvor beschrieben oder eine Veränderung des Produkts ist nicht zulässig und kann zu Sachschäden oder sogar zu

Personenschäden führen. Der Hersteller oder Händler übernimmt keine Haftung für Schäden, die durch nicht bestimmungsgemäßen oder falschen Gebrauch entstanden sind.

Kontakt: 0755-29887011
www.lydccn.com


● Lieferumfang

1 x LED-Wichtel
2 x CR2032, 3 V 
1 x Bedienungsanleitung

● Teilebeschreibung

- 1 LED-Wichtel
- 2 Batteriefach
- 3 Schrauben
- 4 Deckel
- 5 Schalter
- 6 Batterien

● Technische Daten

Modellnummer: 1029-RG
Batterie: 2x CR2032, 3 V 
(austauschbar)
Leuchtmittel: 1x LED 3W
(LEDs nicht austauschbar)
Lichtstrom: 10 lm
Abmessungen: ca. 20 x 17 x 45 cm
Schutzklasse: III
LED-Lebensdauer: ca. 25.000 h
Material: 100% Polyester

Batteriehersteller:

Name: LIYUAN BATTERY TECHNOLOGY
(SHENZHEN) CO., LTD.
Adresse: 201, Building B, Gushu Hongwan
Joint Stock Company, Sanwei Community,
Hangcheng Street, Baoan District, Shenzhen,
Guangdong
Marke: Liyuan
Email: huyanling@liyuancell.com

● Sicherheitshinweise



Sicherheitshinweise



⚠️ WARNUNG!

Lassen Sie Kinder niemals unbeaufsichtigt mit dem Verpackungsmaterial. Es besteht Erstickungsgefahr durch Verpackungsmaterial. Kinder unterschätzen häufig die Gefahren.


- Reinigung und Batteriewechsel dürfen nicht von Kindern durchgeführt werden.
- Halten Sie das Produkt fern von Kindern, solange Sie den Schutzstreifen beim Batteriefach nicht entfernt haben.
- Verwenden Sie das Produkt nicht, wenn Sie irgendwelche Beschädigungen feststellen.
- Schützen Sie das Produkt vor scharfen Kanten, mechanischen Belastungen und heißen Oberflächen.
- Tauchen Sie das Produkt nicht in Wasser oder andere Flüssigkeiten.
- Die LEDs sind nicht austauschbar. Wenn die Lichtquelle das Ende ihrer Lebensdauer erreicht, muss das gesamte Produkt ersetzt werden.




Sicherheitshinweise für Batterien/Akkus

- **LEBENSGEFAHR!** Halten Sie Batterien/Akkus außer Reichweite von Kindern. Suchen Sie im Falle eines Verschluckens sofort einen Arzt auf!
-  **EXPLOSIONSGEFAHR!** Laden Sie nicht aufladbare Batterien niemals wieder auf. Schließen Sie Batterien/Akkus nicht kurz und/oder öffnen Sie diese nicht. Überhitzung, Brandgefahr oder Platzen können die Folge sein.

- Wiederaufladbare Batterien dürfen nur unter Aufsicht von Erwachsenen geladen werden.
- Werfen Sie Batterien/Akkus niemals in Feuer oder Wasser.
- Setzen Sie Batterien/Akkus keiner mechanischen Belastung aus.
- Ungleiche Batterietypen oder neue und gebrauchte Batterien dürfen nicht zusammen verwendet werden.
- Legen Sie die beiliegenden Batterien gemäß ihrer Polarität in das Produkt ein.
- Die Anschlussklemmen dürfen nicht kurzgeschlossen werden!
- Entfernen Sie leere Batterien aus dem Produkt.

■  **ACHTUNG!** Dieses Produkt enthält eine Münzbatterie (Knopfzelle mit Lithium). Eine Münzbatterie kann bei Verschlucken schwerwiegende innere chemische Verbrennungen verursachen.

■  **ACHTUNG!** Entsorgen Sie gebrauchte Batterien umgehend. Batterien von Kindern fernhalten! Sofort einen Arzt aufsuchen, wenn eine Batterie verschluckt wurde.

● Risiko des Auslaufens von Batterien/Akkus

- Vermeiden Sie extreme Bedingungen und Temperaturen, die direkt auf Batterien/Akkus einwirken können, z. B. auf Heizkörpern/ direkte Sonneneinstrahlung.
- Vermeiden Sie den Kontakt mit Haut, Augen und Schleimhäuten! Spülen Sie bei Kontakt mit Batteriesäure die betroffenen Stellen sofort mit reichlich klarem Wasser und suchen Sie umgehend einen Arzt auf!

■  **SCHUTZHANDSCHUHE TRAGEN!** Ausgelaufene oder beschädigte Batterien/Akkus können bei Berührung mit der Haut Verätzungen verursachen. Tragen Sie deshalb in diesem Fall geeignete Schutzhandschuhe.





- Im Falle eines Auslaufens der Batterien entfernen Sie diese sofort aus dem Produkt, um Beschädigungen zu vermeiden.

● Inbetriebnahme




Hinweis: Nehmen Sie das Produkt aus der Verpackung und entfernen Sie sämtliche Verpackungsmaterialien.

- Prüfen Sie, ob die Lieferung vollständig ist.
- Prüfen Sie, ob das Produkt oder die Einzelteile Schäden aufweisen. Ist dies der Fall, benutzen Sie das Produkt nicht. Wenden Sie sich über die auf der Garantiekarte angegebene Serviceadresse an den Inverkehrbringer.
- Halten Sie das Produkt fern von Kindern, solange Sie den Schutzstreifen beim Batteriefach nicht entfernt haben.
- Die mitgelieferten Batterien sind bereits im Produkt eingesetzt und mit einem Schutzstreifen versehen. Entfernen Sie diesen, um das Produkt in den Betrieb zu nehmen.

● Produkt ein-/ausschalten

- Sie schalten das Produkt über den Schalter  am Batteriefach  ein/aus (siehe Abb. D):
OFF: Der LED-Wichtel  ist ausgeschaltet.
ON: Der LED-Wichtel  ist eingeschaltet.

● Batterien wechseln

-  **LEBENSGEFAHR!** Bitte achten Sie darauf, dass die Batterien nur von einem Erwachsenen gewechselt werden und dass das Batteriefach fest und sachgemäß geschlossen ist. Das Verschlucken einer Batterie kann lebensgefährlich sein!
- Das Batteriefach  befindet sich auf der Unterseite des Bartes (siehe Abb. B). Öffnen Sie das Batteriefach, indem Sie die Schrauben  lösen (siehe Abb. C).

Drehen Sie das Batteriefach um und heben Sie den Deckel **4** vorsichtig an (siehe Abb. C).

- Legen Sie die beiliegenden Batterien **6** gemäß ihrer Polarität in das Produkt ein (siehe Abb. C).

Hinweis: Die Knopfzellen liegen im Batteriefach unterschiedlich herum (siehe Abb. C).

- Schließen Sie den Deckel und schrauben Sie die Schrauben auf der Rückseite wieder fest, um das Batteriefach zu sichern.

● Reinigung und Lagerung

- Tauchen Sie das Produkt nicht ins Wasser.
- Achten Sie darauf, dass kein Wasser in das Gehäuse gelangt.
- Verwenden Sie zur Reinigung nur ein trockenes, fusselfreies Tuch. Bei stärkeren Verschmutzungen feuchten Sie das Tuch leicht an.
- Bewahren Sie das Produkt bei Nichtgebrauch an einem trockenen Ort in der Verpackung auf.

● Fehlerbehebung

- = Fehler
- ⊙ = Ursache
- = Lösung

- = Das Produkt schaltet nicht ein.
- ⊙ = Das Produkt ist ausgeschaltet.
- = Schalten Sie das Produkt ein (siehe „Produkt ein-/ausschalten“)
- ⊙ = Die Batterien sind entleert.
- = Wechseln Sie die Batterien (siehe „Batterien wechseln“).

● Entsorgung



Beachten Sie die Kennzeichnung der Verpackungsmaterialien bei der Abfalltrennung, diese sind gekennzeichnet mit Abkürzungen (a) und Nummern (b) mit folgender Bedeutung:

- 1–7: Kunststoffe
- 20–22: Papier und Pappe
- 80–98: Verbundstoffe



Möglichkeiten zur Entsorgung des ausgedienten Produkts erfahren Sie bei Ihrer Gemeinde- oder Stadtverwaltung.



Werfen Sie Ihr Produkt, wenn es ausgedient hat, im Interesse des Umweltschutzes nicht in den Hausmüll, sondern führen Sie es einer fachgerechten Entsorgung zu. Über Sammelstellen und deren Öffnungszeiten können Sie sich bei Ihrer zuständigen Verwaltung informieren.



Umweltschäden durch falsche Entsorgung der Akkus!

Akkus dürfen nicht über den Hausmüll entsorgt werden. Sie können giftige Schwermetalle*) enthalten und unterliegen der Sondermüllbehandlung. Batterien und Akkus, die nicht fest im Gerät verbaut sind, müssen vor der Entsorgung entfernt und separat entsorgt werden. Batterien und Akkus bitte nur in entladene Zustand abgeben! Verwenden Sie wenn möglich Akkus anstelle von Einwegbatterien. *) gekennzeichnet mit: Cd = Kadmium, Hg = Quecksilber, Pb = Blei

● Garantie

Sehr geehrte Kundin, sehr geehrter Kunde, Sie erhalten auf dieses Gerät 3 Jahre Garantie ab Kaufdatum. Im Falle von Produktmängeln stehen Ihnen gegenüber dem Verkäufer des Produkts gesetzliche Rechte zu. Diese gesetzlichen Rechte werden durch unsere im Folgenden dargestellten Garantiebedingungen nicht eingeschränkt.

Garantiebedingungen

Die Garantiefrist beginnt mit dem Kaufdatum. Bitte bewahren Sie den Original Kassenbon gut auf. Dieser wird als Nachweis für den Kauf benötigt. Tritt innerhalb von drei Jahren ab dem Kaufdatum dieses Produkts ein Material- oder Fabrikationsfehler auf, wird das Produkt von uns – nach unserer Wahl – für Sie kostenlos repariert, ersetzt, oder der Kaufpreis erstattet. Diese Garantieleistung setzt voraus, dass innerhalb der Drei-Jahres-Frist das defekte Gerät und der Kaufbeleg (Kassenbon) vorgelegt und schriftlich kurz beschrieben wird, worin der Mangel besteht und wann er aufgetreten ist. Wenn der Defekt durch unsere Garantie gedeckt wird, erhalten Sie das reparierte oder ein neues Produkt zurück. Mit Reparatur oder Austausch des Produkts beginnt kein neuer Garantiezeitraum.

Garantiezeit und gesetzliche Mängelansprüche

Die Garantiezeit wird durch die Gewährleistung nicht verlängert. Dies gilt auch für ersetzte und reparierte Teile. Eventuell schon beim Kauf vorhandene Schäden und Mängel müssen sofort nach dem Auspacken gemeldet werden. Nach Ablauf der Garantiezeit anfallende Reparaturen sind kostenpflichtig.

Garantieumfang

Das Gerät wurde nach strengen Qualitätsrichtlinien sorgfältig produziert und

vor Anlieferung gewissenhaft geprüft. Die Garantieleistung gilt für Material- oder Fabrikationsfehler, sowie für den Akku. Diese Garantie erstreckt sich nicht auf Produktteile, die normaler Abnutzung ausgesetzt sind und daher als Verschleißteile angesehen werden können oder auf Beschädigungen an zerbrechlichen Teilen, z. B. Schalter oder aus Glas gefertigte Teile. Diese Garantie verfällt, wenn das Produkt beschädigt, nicht sachgemäß benutzt oder gewartet wurde. Für eine sachgemäße Benutzung des Produkts sind alle in der Bedienungsanleitung aufgeführten Anweisungen genau einzuhalten. Verwendungszwecke und Handlungen, von denen in der Bedienungsanleitung abgeraten oder vor denen gewarnt wird, sind unbedingt zu vermeiden. Das Produkt ist lediglich für den privaten und nicht für den gewerblichen Gebrauch bestimmt. Bei missbräuchlicher und unsachgemäßer Behandlung, Gewaltanwendung und bei Eingriffen, die nicht von unserer autorisierten Service-Niederlassung vorgenommen wurden, erlischt die Garantie.

Abwicklung im Garantiefall

Um eine schnelle Bearbeitung Ihres Anliegen zu gewährleisten, folgen Sie bitte den folgenden **Hinweisen**:

- Bitte halten Sie für alle Anfragen den Kassenbon und die Artikelnummer (z. B. IAN 123456) als Nachweis für den Kauf bereit.
- Die Artikelnummer entnehmen Sie bitte dem Typenschild am Produkt, einer Gravur am Produkt, dem Titelblatt Ihrer Anleitung (unten links) oder dem Aufkleber auf der Rück- oder Unterseite des Produktes.
- Sollten Funktionsfehler oder sonstige Mängel auftreten, kontaktieren Sie zunächst die nachfolgend benannte Service-Abteilung telefonisch oder per E-Mail.
- Ein als defekt erfasstes Produkt können Sie dann unter Beifügung des Kaufbelegs

(Kassenbon) und der Angabe, worin der Mangel besteht und wann er aufgetreten ist, für Sie portofrei an die Ihnen mitgeteilte Service-Anschriff übersenden.

● **Service**

DE

Service Deutschland
Tel.: 00800 80040044
E-Mail: administration@mynetsend.de

AT

Service Österreich
Tel.: 00800 80040044
E-Mail: administration@mynetsend.de

CH

Service Schweiz
Tel.: 00800 80040044
E-Mail: administration@mynetsend.de

IAN 459369_2401

Bitte halten Sie für alle Anfragen den Kassenbon und die Artikelnummer (z. B. IAN 123456) als Nachweis für den Kauf bereit.

Eine aktuelle Version der Bedienungsanleitung finden Sie unter: www.citygate24.de


Auf **www.lidl-service.com** können Sie diese und viele weitere Handbücher, Produktvideos und Installationssoftware herunterladen.


Mit dem QR-Code auf dem Titelblatt gelangen Sie direkt auf die Lidl-Service-Seite (www.lidlservice.com) und können durch die Eingabe der Artikelnummer (IAN) 123456_7890 Ihre Bedienungsanleitung öffnen.



citygate24 GmbH

Altstädter Straße 8
20095 Hamburg
GERMANY

 06/2024
Model No.: 1029-RG

 10/2024

IAN 459369_2401

4 